






Алтайская краевая
общественная организация
защиты животных "КотоПес"



ЧЕК-ЛИСТ

*по безопасному
поведению при
встрече с собакой
"Мы с тобой одной
крови: ты и я"*



ФОНД
ПРЕЗИДЕНТСКИХ
ГРАНТОВ

АЛГОРИТМ ВАШЕГО ПОВЕДЕНИЯ

при встрече с бездомной дикой собакой


1. Не паникуйте, не кричите, не смотрите собаке в глаза.

2. Очень медленно пройдите мимо, полностью игнорируя животное (но следя за ним боковым зрением).

3. Позвоните в приют для собак и вызовите службу отлова, постарайтесь дать более точные координаты.

4. После отлова и отвоза в приют, постарайтесь проследить о жизнеустройстве животного в приюте.

5. Поспособствуйте поиску нового хозяина.



КАК РАЗНЯТЬ ДЕРУЩИХСЯ СОБАК?

как бездомных, так и свою на прогулке

Давать советы о том, как разнять дерущихся собак, совсем не трудно, а вот для того, чтобы последовать им, нужны смелость, некоторое количество физической силы, хорошая реакция и приличная ловкость.

При отсутствии того или иного качества вмешательство в драку собак среднего и выше среднего размера может привести к серьезным травмам. Так что, если вы сомневаетесь в своих способностях, кричите как можно громче и на высокой ноте. Сильный продолжительный крик может вызвать у собак ориентировочную доминанту, и собаки прекратят драку, чтобы определить источник вопля и выяснить возможные его последствия для себя. Кстати, если собаки прекратили потасовку, быстро отбегайте, отзывая свою собаку.





Громкий крик также может привлечь внимание прохожих, и среди них обязательно найдется тот, кто будет способен, соблюдая технику безопасности, остановить драку. Можно не просто громко кричать, можно громко кричать: «Фу!», «Нет!», «Нельзя!». Иногда помогает.



- Если под руками оказалась сумка или портфель, широкая доска, кусок фанеры, засуньте их в самую гущу событий – в драку. Не бейте никого этими предметами. Если драка прекратится, быстро уводите свою собаку;
- Снимите куртку или плащ, накиньте на собак. Затемнение вызовет ориентировочное поведение, и драка может прекратиться;
- Если собаки не крупные, а, прямо скажем, мелкие, вы со своим оппонентом (владельцем другой собаки) аккуратно берете псов за ошейники, загривки или задние лапы и поднимаете их над землей.



ПОЧЕМУ НЕ СТОИТ ВЫГУЛИВАТЬ СОБАКУ БЕЗ ПОВОДКА?

Манера выгуливания собаки зависит от многих факторов: места выгула, возраста собаки, степени ее обученности и подчиняемости, опасности собаки для окружающих (агрессивности) и степени опасности окружающей среды для собаки.



Существуют правила, постулирующие, что «выгул домашних животных должен осуществляться при условии обязательного обеспечения безопасности граждан, животных, сохранности имущества физических лиц и юридических лиц».

Те же правила утверждают, что при выгуле владелец собаки обязан «исключить возможность свободного, неконтролируемого передвижения животного при пересечении проезжей части автомобильной дороги, в лифтах и помещениях общего пользования многоквартирных домов, во дворах таких домов, на детских и спортивных площадках».



Запрещается появление с собакой без поводка в магазинах и учреждениях.

При переезде всеми видами наземного транспорта собака также должна быть на поводке, а иногда и в наморднике. Спускать собаку с поводка можно только на специально отведенных для этого огороженных площадках или в малолюдных местах.

Следует помнить, что поводок – это не только средство, ограничивающее свободу собаки, это еще и средство воздействия на собаку, средство воспитания.

Пока молодая собака не воспитана, не следует отпускать ее с поводка.

Если вы раньше времени начнете выгуливать молодую собаку без поводка, она быстро поймет (дифференцирует) разницу «на поводке – без поводка». А если это произойдет, то всю вашу последующую жизнь с собакой счастливой не назовешь.



ПОЧЕМУ СОБАКА ВИЛЯЕТ ХВОСТОМ?

хвост очень полезная и многофункциональная часть тела





- Прежде всего собака использует движение хвостом для сохранения баланса при погоне за дичью, при беге, для осуществления резких поворотов, во время плавания и при преодолении препятствий (например, при движении по бревну).*
- Считается, что собаки машут хвостом еще и для того, чтобы представиться, причем дистанционно. То есть предъявить удостоверение личности, а оно же у них не бумажное, а запаховое.*
- Еще виляние хвоста биологически связано с уровнем возбуждения и эмоциональным состоянием. То есть виляние хвоста непроизвольно отражает психофизиологическое состояние собаки. Получается, собаки виляют хвостом, когда испытывают радость, удовольствие, находятся в предвкушении чего-либо приятного, но также в состоянии агрессии, а то и страха.*



КАК НЕ ПОТЕРЯТЬ СОБАКУ?

Потеря собаки оборачивается чудовищным стрессом для всех



Дрессировка


Первое, что должен сделать владелец, чтобы обезопасить свою собаку, - обучить ее беспрекословному выполнению двух команд - «стоять» и «ко мне».

Инвентарь

Обязательно проверяйте амуницию, купленную для прогулок с собакой. Учтите, что для разных пород подходят разные поводки и ошейники.

Адресники

Если собака все же потерялась, то найти ее поможет адресник. Обычно адресник - это подвеска или металлическая пластина, прикрепляемая к ошейнику собаки.



СОБАКИ - ПОВОДЫРИ

и их особенности

Собака-поводырь – это не просто верный друг, но еще опора и поддержка для людей с ограниченными возможностями. И с такой ответственностью может справиться далеко не каждое животное. Любая собака любой породы, соответствующая определенным критериям, может стать собакой-поводырем.

Особенности собак-поводырей:

- Средние размеры: от 65 до 70 см в холке;*
- Отличный слух, зрение и обоняние;*
- Добродушный нрав;*
- Умение подавлять инстинкты;*
- Верность;*
- Сообразительность,*
- высокие интеллектуальные способности.*

